








Estadístiques de l'edificació a Eivissa i Formentera
de l'1 de Gener fins al 30 de setembre de 2009








Resum de visats.

Localitat	Total m2	Núm. Edificis	Núm. Habitatges	Pressupost
 Ciutat d'Eivissa	16.484 m2 ▼ -67%	23 ▼ -21%	95 ▼ -73%	75.445.508 € ▼ -73%
 Sant Joan	5.216 m2 ▼ -51%	23 ▼ -41%	21 ▼ -43%	4.248.709 € ▼ -46%
 Sant Antoni	14.479 m2 ▼ -62%	35 ▼ -30%	53 ▼ -74%	8.288.454 € ▼ -56%
 Sant Josep	19.099 m2 ▼ -66%	40 ▼ -66%	61 ▼ -80%	11.851.616 € ▼ -58%
 Santa Eularia	21.697 m2 ▼ -41%	79 ▼ -5%	69 ▼ -22%	15.845.374 € ▼ -19%
 Illa d'Eivissa	76.975 m2 ▼ -60%	200 ▼ -37%	299 ▼ -70%	47.778.661 € ▼ -53%
 Formentera	15.624 m2 ▲ 266%	27 ▲ 17%	37 ▲ 76%	12.485.896 € ▲ 427%
Total	92.599 m2 ▼ -53%	227 ▼ -33%	336 ▼ -67%	60.264.557 € ▼ -42%

Estadístiques de l'edificació a Eivissa i Formentera
de l'1 de Gener fins al 30 de setembre de 2009

Resum de visats. Obra nova.










Localitat	Total m2	Núm. Edificis	Núm. Habitatges	Pressupost
 Ciutat d'Eivissa	8.101 m2 ▼ -82%	5 ▼ -58%	54 ▼ -83%	4.769.123 € ▼ -81%
 Sant Joan	3.317 m2 ▼ -49%	13 ▼ -38%	11 ▼ -45%	2.951.745 € ▼ -37%
 Sant Antoni	9.301 m2 ▼ -74%	14 ▼ -60%	39 ▼ -80%	5.485.942 € ▼ -69%
 Sant Josep	13.564 m2 ▼ -73%	22 ▼ -77%	46 ▼ -85%	8.986.755 € ▼ -62%
 Santa Eularia	17.560 m2 ▼ -46%	50 ▼ -23%	47 ▼ -37%	12.773.087 € ▼ -28%
 Illa d'Eivissa	51.843 m2 ▼ -70%	104 ▼ -55%	197 ▼ -78%	34.966.652 € ▼ -61%
 Formentera	9.830 m2 ▲ 266%	14 ▲ 27%	12 ▲ 20%	9.875.881 € ▲ 568%
Total	61.673 m2 ▼ -64%	118 ▼ -51%	209 ▼ -77%	44.842.533 € ▼ -50%

Estadístiques de l'edificació a Eivissa i Formentera
de l'1 de Gener fins al 30 de setembre de 2009

Resum de visats. Reforma/Ampliació.










Localitat	Total m2	Núm. Edificis	Núm. Habitatges	Pressupost
 Ciutat d'Eivissa	8.383 m2 ▲ 94%	18 ▲ 6%	41 ▲ 58%	2.775.385 € ▲ 19%
 Sant Joan	1.900 m2 ▼ -55%	10 ▼ -44%	10 ▼ -41%	1.296.964 € ▼ -58%
 Sant Antoni	5.178 m2 ▲ 117%	21 ▲ 40%	14 ▼ -7%	2.802.511 € ▲ 111%
 Sant Josep	5.535 m2 ▼ -16%	18 ▼ -10%	15 ▲ 25%	2.864.860 € ▼ -32%
 Santa Eularia	4.137 m2 ▼ -7%	29 ▲ 61%	22 ▲ 57%	3.072.287 € ▲ 58%
 Illa d'Eivissa	25.133 m2 ▲ 14%	96 ▲ 9%	102 ▲ 21%	12.812.007 € ▼ -1%
 Formentera	5.794 m2 ▲ 267%	13 ▲ 8%	25 ▲ 127%	2.610.015 € ▲ 193%
Total	30.927 m2 ▲ 31%	109 ▲ 9%	127 ▲ 34%	15.422.022 € ▲ 11%

Estadístiques de l'edificació a Eivissa i Formentera
de l'1 de Gener fins al 30 de setembre de 2009

Resum certificats final d'obra.










Localitat	Total m2	Núm. Edificis	Núm. Habitatges	Pressupost
 Ciutat d'Eivissa	66.710 m2 ▼ -25%	33 ▼ -28%	367 ▼ -32%	30.460.970 € ▼ -32%
 Sant Joan	4.308 m2 ▲ 160%	16 ▲ 78%	16 ▲ 78%	2.871.113 € ▲ 118%
 Sant Antoni	20.700 m2 ▼ -44%	20 ▼ -39%	150 ▼ -10%	11.514.888 € ▼ -36%
 Sant Josep	46.363 m2 ▲ 10%	69 ▲ 50%	230 ▲ 21%	25.333.808 € ▲ 35%
 Santa Eulària	17.229 m2 ▼ -68%	40 ▼ -35%	53 ▼ -78%	9.623.593 € ▼ -60%
 Illa d'Eivissa	155.310 m2 ▼ -30%	178 ▼ -9%	816 ▼ -29%	79.804.372 € ▼ -20%
 Formentera	4.183 m2 ▲ 53%	9 ▼ -18%	20 ▲ 18%	2.445.040 € ▲ 44%
Total	159.493 m2 ▼ -29%	187 ▼ -10%	836 ▼ -28%	82.249.412 € ▼ -24%

Estadístiques de l'edificació a Eivissa i Formentera
de l'1 de Gener fins al 30 de setembre de 2009

Resum certificats final d'obra. Obra nova.










Localitat	Total m2	Núm. Edificis	Núm. Habitatges	Pressupost
 Ciutat d'Eivissa	62.353 m2 ▼ -28%	23 ▼ -41%	337 ▼ -37%	28.768.529 € ▼ -35%
 Sant Joan	2.583 m2 ▲ 144%	9 ▲ 50%	9 ▲ 50%	1.989.782 € ▲ 205%
 Sant Antoni	20.100 m2 ▼ -44%	17 ▼ -43%	145 ▼ -12%	11.056.001 € ▼ -35%
 Sant Josep	36.933 m2 ▲ 27%	56 ▲ 70%	219 ▲ 18%	21.192.310 € ▲ 37%
 Santa Eularia	15.289 m2 ▼ -71%	26 ▼ -51%	41 ▼ -82%	8.120.779 € ▼ -64%
 Illa d'Eivissa	137.258 m2 ▼ -33%	131 ▼ -19%	751 ▼ -31%	71.127.401 € ▼ -22%
 Formentera	3.702 m2 ▲ 113%	7	17 ▲ 42%	1.882.467 € ▲ 44%
Total	140.960 m2 ▼ -32%	138 ▼ -18%	768 ▼ -32%	73.009.868 € ▼ -28%

Estadístiques de l'edificació a Eivissa i Formentera
de l'1 de Gener fins al 30 de setembre de 2009

Resum certificats final d'obra. Reforma/Ampliació.



Localitat	Total m2	Núm. Edificis	Núm. Habitatges	Pressupost
 Ciutat d'Eivissa	4.357 m2 ▲ 116%	11 ▲ 57%	35 ▲ 338%	2.056.042 € ▲ 98%
 Sant Joan	1.725 m2 ▲ 188%	7 ▲ 133%	7 ▲ 133%	881.331 € ▲ 136%
 Sant Antoni	600 m2 ▼ -44%	3	5 ▲ 67%	458.887 € ▼ -45%
 Sant Josep	9.431 m2 ▼ -28%	13	11 ▲ 175%	4.141.499 € ▲ 23%
 Santa Eularia	1.940 m2 ▲ 1%	14 ▲ 56%	12 ▲ 71%	1.502.814 € ▲ 33%
 Illa d'Eivissa	18.053 m2 ▼ -3%	48 ▲ 37%	70 ▲ 250%	9.040.573 € ▲ 61%
 Formentera	481 m2 ▼ -52%	2 ▼ -50%	3 ▼ -40%	562.573 € ▲ 46%
Total	18.534 m2 ▼ -6%	50 ▲ 28%	73 ▲ 181%	9.603.146 € ▲ 35%